

## CONTENIDO


1	OBJETIVO .....	3
2	DESTINATARIOS .....	3
3	GLOSARIO .....	3
4	REFERENCIAS NORMATIVAS .....	5
5	GENERALIDADES .....	10
5.1	POLÍTICAS DE LA DIRECCIÓN FINANCIERA .....	10
5.2	PRINCIPIOS DE TRABAJO .....	12
5.3	SISTEMA INTEGRADO DE INFORMACIÓN FINANCIERA SIIF .....	13
5.4	DISTRIBUCIÓN DE TAREAS Y PERFILES SIIF .....	13
6	REPRESENTACIÓN ESQUEMÁTICA DEL PROCEDIMIENTO .....	15
7	DESCRIPCIÓN DE ETAPAS Y ACTIVIDADES .....	22
7.1	DESAGREGAR PRESUPUESTO DE GASTOS DE FUNCIONAMIENTO 22	
7.1.1	Consolidar información de gastos de funcionamiento .....	22
7.1.2	Consolidar información de gastos de inversión .....	22
7.1.3	Aprobar desagregación del presupuesto de gastos de funcionamiento e inversión .....	22
7.1.4	Desagregar presupuesto en SIIF .....	23
7.2	EJECUTAR EL PRESUPUESTO DE GASTOS .....	23
7.2.1	Solicitar Expedición Certificado de Disponibilidad Presupuestal .....	24
7.2.2	Recibir solicitud, validar información y aprobar .....	24
7.2.3	Expedir Certificado de Disponibilidad Presupuestal .....	26
7.2.4	Modificar/Anular Certificado de Disponibilidad Presupuestal .....	27
7.2.5	Expedir Registro Presupuestal de Compromisos .....	29

Elaborado por:	Revisado y Aprobado por:	Aprobación Metodológica por:
Nombre: Martha Elena Nieto Cargo: Profesional Especializada	Nombre: Diego Orlando Romero Rivera Cargo: Secretario General	Nombre: Giselle Johanna Castelblanco Muñoz Cargo: Representante de la Dirección para el Sistema de Gestión de Calidad
Nombre: Carlos Perdomo Cargo: Profesional Especializado	Nombre: Magda Yiber Ramírez Rodríguez Cargo: Directora Financiero	Fecha: 2024-05-03
Nombre: Juan Manuel Mejía Cargo: Contratista Profesional		

Cualquier copia impresa, electrónica o de reproducción de este documento sin la marca de agua o el sello de control de documentos, se constituye en copia no controlada.

7.2.6	Modificar RP's.....	33
7.3	MODIFICAR EL PRESUPUESTO.....	35
7.3.1	Solicitar Modificación Asignación del Presupuesto .....	35
7.3.2	Realizar Movimientos Presupuestales .....	37
7.3.3	Realizar cargue documental en SITPRES .....	38
7.4	EFFECTUAR CIERRE PRESUPUESTAL.....	38
7.4.1	Constituir Reserva Presupuestal.....	39
7.4.2	Depurar el CEN de CDPs .....	40
7.4.3	Proyectar Oficio de vigencias futuras.....	41
7.4.4	Identificar y constituir las cuentas por pagar .....	41
7.5	ELABORAR INFORMES DE EJECUCION PRESUPUESTAL.....	41
7.5.1	Notificar Estado de Compromisos, obligaciones y certificados de disponibilidad presupuestal mensual .....	41
7.5.2	Elaborar Informes de seguimiento presupuestal para publicación en la página Web.....	42
7.5.3	Elaborar Informe mensual de Ejecución Presupuestal .....	42
7.5.4	Elaborar Informe Semestral de Austeridad del Gasto .....	43
8	DOCUMENTOS RELACIONADOS.....	44
8.1	DOCUMENTOS EXTERNOS.....	44
9	RESUMEN CAMBIOS RESPECTO A LA ANTERIOR VERSIÓN .....	44

COPIA NO CONTROLADA

	PROCEDIMIENTO PRESUPUESTO DE GASTOS	Código: GF02-P02
		Versión: 9
		Página 3 de 44

## 1 OBJETIVO

Establecer los principios, parámetros, roles y actividades del ciclo presupuestal de gastos de la Superintendencia de Industria y Comercio, a través de la descripción de las etapas del presupuesto de gastos (programación, ejecución, modificación y seguimiento), por parte de las distintas áreas de la entidad.

## 2 DESTINATARIOS

El presente procedimiento se constituye como una herramienta de labor para todos los servidores públicos de la Superintendencia de Industria y Comercio; constituye la guía que deben conocer todas las áreas ejecutoras; sirve como instrumento de consulta y referencia para la Oficina de Control Interno de la entidad y para los entes de vigilancia y control en sus actuaciones de auditoría, verificación, seguimiento y evaluación.


## 3 GLOSARIO

**BANCO NACIONAL DE PROGRAMAS Y PROYECTOS DE INVERSIÓN - BPIN:** Es un sistema de información que registra proyectos de inversión seleccionados como viables, susceptibles de ser financiados con recursos del Presupuesto General de la Nación, previamente evaluados técnica, económica y socialmente, administrado por el Departamento Nacional de Planeación.

**CADENA PRESUPUESTAL:** Ciclo de tareas vinculadas y sucesivas en la ejecución presupuestal, que van desde la expedición del certificado de disponibilidad que ampara el inicio de un proyecto de compromiso hasta el pago de la obligación derivada del cumplimiento del contrato o compromiso efectuado con cargo al presupuesto público. Son etapas de la cadena: Certificado de disponibilidad, registro del compromiso, radicación de cuenta, aprobación de cuenta, generación de la obligación y pago.

**CAUSACIÓN:** Reconocimiento a través de los registros contables que se hace de una obligación a favor de un tercero a partir de la fecha en que surge la obligación de pago por la entrega del servicio contratado o bien adquirido. De la misma manera, puede decirse que, es el reconocimiento contable de un derecho a nuestro favor que da origen a una cuenta por cobrar una vez haberse perfeccionado la entrega del servicio o bien contratado que da origen a su cobro.

**CERTIFICADO DE DISPONIBILIDAD PRESUPUESTAL:** Es un documento expedido por el jefe de presupuesto o por quien haga sus veces, con el cual se garantiza la existencia de apropiación presupuestal disponible y libre de afectación para la asunción de compromisos con cargo al presupuesto de la respectiva

	PROCEDIMIENTO PRESUPUESTO DE GASTOS	Código: GF02-P02
		Versión: 9
		Página 4 de 44

vigencia fiscal. Este documento afecta preliminarmente el presupuesto mientras se perfecciona el compromiso.

**CUENTA POR PAGAR (CXP):** Son aquellas obligaciones generadas no pagadas a 31 de diciembre de cada vigencia fiscal.

**DESAGREGACION DEL PRESUPUESTO:** Es la distribución ordenada mediante acto administrativo, de las partidas asignadas en el decreto de liquidación a gastos generales, de gastos de personal, y algunos rubros de Transferencias entre las respectivas subcuentas y subordinales que las componen, conforme a las necesidades de la entidad.


**GRAVAMEN A LOS MOVIMIENTOS FINANCIEROS (GMF):** Impuesto que se causa a la tasa del cuatro por mil por las operaciones de pago efectuadas directamente por la Pagaduría de la entidad, giro, retiro, cargos, notas débito o transferencias interbancarias usando recursos depositados en cuentas bancarias, denominadas beneficiario final.

**PERFILES DEL SISTEMA INTEGRADO DE INFORMACIÓN FINANCIERA – SIIF:** Son identidades o funcionalidades precisas, definidas por el Ministerio de Hacienda y Crédito Público para ser adoptadas por los integrantes de los equipos de las entidades que gestionan la ejecución presupuestal en línea usando el sistema SIIF de acuerdo a los roles que en cada caso desempeñarán. La asignación de los mencionados perfiles constituye un mecanismo de seguridad para los procesos presupuestales de pagaduría y contables, a través del cual se definen o desagregan las tareas, de forma tal que no recaen sobre una misma persona o funcionario acciones o labores que le faciliten la comisión de conductas reprobables o de fraude a los fondos de la Nación.

**PLAN ANUAL DE ADQUISICIONES - PAA:** Es un instrumento de planeación contractual que las Entidades Estatales deben diligenciar, publicar y actualizar en los términos legales vigentes.

**PRESUPUESTO GENERAL DE LA NACIÓN (PGN):** Es el instrumento para el cumplimiento de los planes y programas de desarrollo económico y social. Está conformado por el Presupuesto de la Nación y el Presupuesto de los Establecimientos Públicos del orden nacional, para una vigencia fiscal.

**PROGRAMA ANUAL MENSUALIZADO DE CAJA (PAC):** Instrumento mediante el cual se define el monto máximo mensual de fondos disponibles en la Cuenta Única Nacional, para los órganos financiados con recursos de la Nación, y el monto máximo mensual disponible para realizar pagos por parte de los establecimientos públicos del orden nacional en lo que se refiere a sus propios ingresos, con el fin de

	PROCEDIMIENTO PRESUPUESTO DE GASTOS	Código: GF02-P02
		Versión: 9
		Página 5 de 44

cumplir sus compromisos. En consecuencia, los pagos se harán teniendo en cuenta el PAC y se sujetarán a los montos aprobados en él.

**REGISTRO PRESUPUESTAL:** Registro definitivo de un compromiso adquirido con cargo a un rubro presupuestal, con el cual se garantiza que dichos recursos no sean destinados a ninguna otra finalidad que no sea el pago por la ejecución del mismo. Es requisito para el inicio de ejecución de los contratos y en general para todos los compromisos institucionales que comprometan el presupuesto.

**RESERVA PRESUPUESTAL:** Son los compromisos presupuestales cuyo objeto no fue cumplido dentro del año fiscal que termina y serán pagados dentro de la vigencia siguiente.

**REZAGO PRESUPUESTAL:** Sumatoria de las Cuentas por Pagar y la Reserva Presupuestal de la entidad al cierre de la vigencia.

**RUBRO PRESUPUESTAL:** Son las codificaciones presupuestales en que se clasifican las apropiaciones establecidas en el anexo de decreto de liquidación presupuestal.

**SISTEMA INTEGRADO DE INFORMACIÓN FINANCIERA (SIIF):** Es una herramienta modular que integra y estandariza el registro de la gestión financiera pública, propicia una mayor eficiencia en el uso de los recursos de la Nación y brinda información oportuna y confiable.

**TOKEN:** Dispositivo usado para firmar digitalmente las transacciones en el aplicativo SIIF II Nación que lo requieran.

#### 4 REFERENCIAS NORMATIVAS

Jerarquía de la norma	Número / Fecha	Título	Artículo	Aplicación Específica
Ley	80 de 1993	Por la cual se expide el Estatuto General de Contratación de la Administración Pública	Artículo 41	Señala los requisitos para el perfeccionamiento de los contratos estatales, previa certificación de la disponibilidad presupuestal.
Ley	179 de 1994	Por el cual se introducen algunas modificaciones a la Ley 38 de 1989 orgánica de presupuesto	Art.38 inciso 4	Compromisos sobre los cuales se ha recibido a satisfacción los bienes o servicios.

Jerarquía de la norma	Número / Fecha	Título	Artículo	Aplicación Específica
Ley	617 de 2000	Por la cual se reforma parcialmente la Ley 136 de 1994, el Decreto Extraordinario 1222 de 1986, se adiciona la Ley Orgánica de Presupuesto, el Decreto 1421 de 1993, se dictan otras normas tendientes a fortalecer la descentralización, y se dictan normas para la racionalización del gasto público nacional.	Aplicación Total	Disposiciones presupuestales a nivel departamental y municipal
Ley	819 de 2003	Por la cual se dictan normas orgánicas en materia de presupuesto, responsabilidad y transparencia fiscal y se dictan otras disposiciones	Aplicación Total	Aplicación Específica
Ley	962 de 2005	Por la cual se dictan disposiciones sobre racionalización de trámites y procedimientos administrativos de los organismos y entidades del Estado y de los particulares que ejercen funciones públicas o prestan servicios públicos	Artículo 15	Impone a las entidades de la Administración Pública Nacional que conozcan de peticiones, quejas, o reclamos, el deber de respetar estrictamente el orden de su presentación, dentro de los criterios señalados en el reglamento del derecho de petición, sin consideración de la naturaleza de la petición, queja o reclamo, salvo que tengan prelación legal.
Ley	1483 de 2011	Por medio de la cual se dictan normas orgánicas en materia de presupuesto, responsabilidad y transparencia fiscal para las entidades territoriales.	Aplicación total	Información sobre asunción de compromisos mediante las figuras de vigencias futuras ordinarias y excepcionales.

Jerarquía de la norma	Número / Fecha	Título	Artículo	Aplicación Específica
Ley	19 de 2012	Por el cual se dictan normas para suprimir o reformar regulaciones, procedimientos y trámites innecesarios existentes en la Administración Pública	Aplicación total	Tiene por objeto suprimir o reformar los trámites, procedimientos y regulaciones innecesarios existentes en la Administración Pública, para facilitar la actividad de las personas naturales y jurídicas ante las autoridades, contribuir a la eficiencia y eficacia de éstas en desarrollo de los principios constitucionales.
Ley	1712 de 2014	Por medio de la cual se crea la Ley de Transparencia y del Derecho de Acceso a la Información Pública Nacional y se dictan otras disposiciones.	Art. 9	Información mínima obligatoria respecto a la estructura del sujeto obligado
Ley	1755 de 2015	Por medio de la cual se regula el Derecho Fundamental de Petición y se sustituye un título del Código de Procedimiento Administrativo y de lo Contencioso Administrativo	Aplicación total	Desarrolla el ejercicio del derecho de petición, en observancia del artículo 23 de la Constitución Política de Colombia.
Ley	1815 de 2016	Por la cual se decreta el presupuesto de rentas y recursos de capital y Ley de Apropriaciones para la vigencia fiscal del 1o de enero al 31 de diciembre de 2017.	Aplicación total	Fija los cómputos del presupuesto de rentas y recursos de capital del Tesoro de la Nación para la vigencia fiscal del 1o de enero al 31 de diciembre de 2017
Decreto	410 de 1971	Código de Comercio de Colombia	Artículo 37	Sanción por ejercer el comercio sin inscripción en el Registro Mercantil (Sanción por ejercer el comercio sin inscripción en el Registro Mercantil).

Jerarquía de la norma	Número / Fecha	Título	Artículo	Aplicación Específica
Decreto	768 de 1993	Por el cual se reglamentan los artículos 2°, literal f), del Decreto 2112 de 1992, los artículos 176 y 177 del Código Contencioso Administrativo, y el artículo 16 de la Ley 38 de 1989.	Arts. 1o. y 3o.	Dispone los lineamientos para atender el pago de las obligaciones a cargo de la Nación, en concordancia con las normas pertinentes.
Decreto	359 de 1995	Por la cual se reglamenta la ley 179 de 1994	Art. 31 inciso 3	Reserva presupuestal
Decreto	111 de 1996	Por el cual se compilan la Ley 38 de 1989, la Ley 179 de 1994 y la Ley 225 de 1995 que conforman el estatuto orgánico del presupuesto	Aplicación Total	Todas las disposiciones en materia presupuestal deben ceñirse a las prescripciones contenidas en este Estatuto.
Decreto	115 de 1996	Por el cual se establecen normas sobre la elaboración, conformación y ejecución de los presupuestos de las Empresas Industriales y Comerciales del Estado y de las Sociedades de Economía Mixta sujetas al régimen de aquellas, dedicadas a actividades no financieras.	Aplicación Total	Aplicación Específica
Decreto	568 de 1996	Por el cual se reglamentan las leyes 38 de 1989, 179 de 1994 y 225 de 1995 Orgánicas del Presupuesto General de la Nación	Aplicación Total	Reglamentario del Estatuto de Presupuesto
Decreto	4730 de 2005	Por el cual se reglamentan normas orgánicas del presupuesto.	Aplicación Total	Aplicación Específica
Decreto	1957 de 2007	Por el cual se reglamentan normas orgánicas del presupuesto y se dictan otras disposiciones en la materia	Aplicación Total	Reglamentario del Estatuto de Presupuesto



<b>Jerarquía de la norma</b>	<b>Número / Fecha</b>	<b>Título</b>	<b>Artículo</b>	<b>Aplicación Específica</b>
Decreto	4836 de 2011	Por el cual se reglamentan normas orgánicas del presupuesto y se modifican los Decretos 115 de 1996, 4730 de 2005, 1957 de 2007 y 2844 de 2010, y se dictan otras disposiciones en la materia.	Aplicación Total	Aplicación Específica
Decreto	4886 de 2011	Decreto por el cual se reestructuró la SIC, además de otorgarle funciones a la Dirección de Cámaras de Comercio	Artículo 1	Funciones de la SIC
Decreto	2674 de 2012	Por el cual se reglamenta el Sistema integrado de Información financiera SIIF	Aplicación Total	Aplicación Total
Decreto	2767 de 2012	Por el cual se reglamenta parcialmente la Ley 1483 de 2011	Aplicación total	Normas presupuestales adicionadas y/o modificaciones en relación con la transparencia y la responsabilidad fiscal.
Decreto	2768 de 2012	Por el cual se regula la Constitución y funcionamiento de las cajas menores	Aplicación total	Reglamentación cajas menores.
Decreto	2712 de 2014	Por el cual se reglamenta parcialmente los artículos 92, 98 y 101 del Estatuto Orgánico del Presupuesto y el artículo 261 de la Ley 1450 de 2011.	Aplicación total	Devoluciones y Reintegros a la Tesorería de la Nación
Decreto	1068 de 2015	Por medio del cual se expide el Decreto Único Reglamentario del Sector Hacienda y Crédito Público.	Aplicación Total	Compilación y racionalización de las normas Hacienda y Crédito público.
Decreto	412 de 2018	Por el cual se modifica parcialmente el Decreto 1068 de 2015 en el Libro 2 Régimen reglamentario del sector hacienda y crédito público, Parte 8 del Régimen Presupuestal, Parte 9 Sistema Integrado de Información Financiera - SIIF NACIÓN y se establecen otras disposiciones	Aplicación Total	Catálogo Único de Clasificación Presupuestal

Jerarquía de la norma	Número / Fecha	Título	Artículo	Aplicación Específica
Resolución	36 de 1999	Por la cual se reglamenta el tema de los libros oficiales de presupuesto	Aplicación Total	Se determinan algunas normas y procedimientos sobre registros presupuestales, suministro de información y su sistematización.
Resolución - SIC	980 de 2017	Por la cual se constituye y reglamenta el funcionamiento de una caja menor	Aplicación Total	Aplicación Total

## 5 GENERALIDADES

### 5.1 POLÍTICAS DE LA DIRECCIÓN FINANCIERA


Las labores de presupuesto se desarrollan con apego a las políticas y directrices generales de gestión y buen gobierno adoptadas por la Superintendencia de Industria y Comercio y a las específicas de la Dirección Financiera, a saber:

*Oportunidad.*- De manera oportuna y fehaciente se debe realizar el registro, control de las operaciones financieras, las cuales deben estar respaldadas en documentación que cumpla con los requisitos de ley, en especial los de carácter tributario y de control interno.

*Tratamiento prudente de la información:* La información conocida a instancias de las labores desarrolladas por la Dirección Financiera se administra bajo postulados de prudencia y trato profesional. Cuando se requiere hacer entrega de información a terceros, ésta responde a solicitud específica radicada. No obstante, esta información como la información pública a través de los medios electrónicos y otros masivos de comunicación se efectúa preservando las reglas de contratación, prudencia, reserva documental y de información cuando a ello hubiere lugar.

*Austeridad y racionalidad:* El trámite administrativo para la adquisición de bienes y servicios tendrá, desde la expedición del certificado de disponibilidad, revisión previa de cumplimiento de requisitos de austeridad y racionalidad, conforme a las normas sobre la materia, pudiendo dar lugar a devolución de la solicitud cuando ésta incurra en las prohibiciones de las normas de austeridad.

*Prudencia:* Las actividades inherentes al proceso de presupuestación deben desarrollarse con el grado de precaución suficiente en los juicios profesionales al

	PROCEDIMIENTO PRESUPUESTO DE GASTOS	Código: GF02-P02
		Versión: 9
		Página 11 de 44


momento de realizar las estimaciones y operaciones en las diferentes etapas de la cadena presupuestal.

*Función administrativa de la información:* El cumplimiento de las labores de registro y control del presupuesto y pagaduría de la entidad, cumplen además del mandato legal, la función de servir de información estratégica de gestión para la toma de decisiones por parte del Superintendente de Industria y Comercio y demás directivos. Para ello, a nivel interno, se producirán y comunicarán en forma periódica reportes e informes gerenciales sobre los temas de interés de la administración.

*Segregación adecuada de funciones:* Con el fin de garantizar condiciones de seguridad y de control del riesgo, las operaciones a cargo del área financiera que conforman una secuencia o cadena agregada de etapas para su culminación se distribuyen con la participación de más de un servidor público y/o contratista de la misma área. Para el efecto las funciones se organizan y distribuyen conforme a los perfiles establecidos por la administración central del SIIF para la Nación (numeral 5.3).

Como criterios rectores en el desarrollo de las actividades de administración e inversión de los recursos disponibles de la entidad se tiene:

- *Planeación:* Las personas involucradas en el proceso presupuestal deben llevar a cabo todas las actividades tendientes a determinar todas las necesidades a satisfacer, los recursos físicos, humanos y financieros que permitan atender las necesidades tanto de los clientes internos como de los usuarios de la Superintendencia de Industria y Comercio, garantizando un uso eficiente de los recursos.
- *Transparencia:* las personas involucradas en el proceso de administración de los recursos y realización de inversiones deben actuar de manera ética y profesional, atendiendo las políticas, normas contables y financieras vigentes y los procedimientos previamente definidos. Así mismo, la información que generen debe estar dispuesta de forma clara, precisa y completa.
- *Rentabilidad:* en la administración y control de la disponibilidad de recursos e inversiones se debe evitar la generación de recursos ociosos. Las inversiones que realice la entidad deben efectuarse dentro de las condiciones de mercado, en las cuales la utilidad proporcionada por el título valor y el capital invertido sea lo más favorable para la entidad.
- *Seguridad:* conjunto de mecanismos que optimizan la relación entre la rentabilidad y un nivel determinado de riesgo, establecido previamente, de manera que al

	PROCEDIMIENTO PRESUPUESTO DE GASTOS	Código: GF02-P02
		Versión: 9
		Página 12 de 44

realizar buena inversión prevalezca un menor nivel de riesgo o peligro.

- *Condiciones de mercado:* las inversiones deben valorarse en forma mensual y sus resultados deben registrarse con la misma frecuencia. Las tasas, márgenes y metodología empleadas en la valoración del portafolio de inversiones, deben corresponder a los parámetros definidos en las normas.

## 5.2 PRINCIPIOS DE TRABAJO

Los servidores públicos y/o contratistas encargados de las funciones de presupuesto desarrollan su labor bajo el código de ética del funcionario público y cumplen los principios generales de la administración pública, señalados en la Constitución Política y en el Código Contencioso Administrativo, así como los principios específicos relativos al trabajo en el área financiera, los cuales se citan a continuación:

*Validación permanente:* Todos los trámites que involucran la participación de más de un servidor público en cadena, de la misma o diferente área, se revisan por quien los recibe respecto del cumplimiento de los requisitos de legalidad, calidad y forma, para que continúen el trámite bajo su responsabilidad. Las observaciones advertidas sobre un documento o trámite se dan a conocer en forma oportuna para su ajuste o corrección.

*Documentación suficiente:* Todas las actuaciones de registro, pago, declaración o certificación que fuere necesario adelantar en cumplimiento de funciones, se efectúan bajo el conocimiento y existencia física de los documentos soporte que amparen la operación y hacen parte del archivo, legajo o expediente de la actuación, garantizando su adecuado y organizado archivo.

*Seguridad:* Toda la información que surja a partir de las operaciones de registro, control, declaración, certificación y pagos que se efectúen constarán en archivos físicos y magnéticos organizados. De los archivos físicos se garantizará su adecuada conservación y organización y de los magnéticos su respaldo o copia de seguridad. Todo lo anterior bajo las reglas y disposiciones dictadas en materia de retención documental.

*Información oportuna:* La ocurrencia de eventos, comportamientos, circunstancias o conocimientos de hechos o indicios que puedan comprometer la integridad de valores, bienes o recursos informáticos bajo cuidado de la Dirección Financiera o de la Superintendencia de Industria y Comercio, deben ser informados oportunamente al jefe del área para lo pertinente a las acciones preventivas o legales que correspondan.

*Colaboración y trabajo de grupo:* Las obligaciones encomendadas a la Dirección Financiera se desarrollan en grupo, bajo el principio de plena colaboración en las tareas, programas y proyectos que sean encargados por parte del jefe del área financiera o quien haga sus veces, y otros servidores públicos o contratistas que así lo requieran.

*Capacitación:* La labor se desarrolla por parte de cada servidor público dentro de los mejores niveles de competencia y consultando siempre las normas vigentes, técnicas, teorías y métodos prescritos por la disciplina y la teoría académica que sustenta la profesión contable y tributaria, para lo cual debe ser de su preocupación personal la actualización profesional permanente, independiente de la cobertura, alcance y responsabilidad que pueda reclamarse de los programas de capacitación institucional.

### 5.3 SISTEMA INTEGRADO DE INFORMACIÓN FINANCIERA SIIF

Mediante el Decreto 2674 de 2012 se obliga a las entidades y órganos ejecutores del presupuesto general de la nación a efectuar y registrar en el SIIF Nación, las operaciones y la información asociada con su área o negocio. De otra parte, considera que el aplicativo tienen nuevas funcionalidades como la programación presupuestal y administración de apropiaciones, por lo tanto, las labores de presupuesto a cargo de la Entidad deben ser ejecutadas a través de dicho aplicativo.

Los procedimientos del presente manual hacen alusión a los mecanismos de registro en el SIIF II. No obstante, la descripción de las actividades refleja el proceder administrativo de la Entidad, las cuales están estrechamente relacionados con las tareas del aplicativo.

### 5.4 DISTRIBUCIÓN DE TAREAS Y PERFILES SIIF

Para efectos del manejo del aplicativo SIIF Nación, la dirección financiera cuenta con la planta de personal directo o contratistas, los cuales tienen asignados los perfiles SIIF para el desarrollo de las tareas parametrizadas en el aplicativo, las cuales cubren las funciones de presupuesto objeto del presente procedimiento de la siguiente manera:

Subárea	Nivel	Perfil SIIF	Tareas
Presupuesto	Profesional	Entidad Gestión presupuesto gastos	Registro de CDP Registro compromisos Registro de terceros y cuentas bancarias

Subárea	Nivel	Perfil SIIF	Tareas
		Parametrizador gestión entidad	Creación subunidades - Desagregación presupuesto inicial
		Entidad Administrador gestión presupuestal	Desagregación de presupuesto (inicial o incorporaciones) Aforo de ingresos Solicitud y/o modificación de vigencias futuras
		Entidad Gestión modificación presupuestal	Traslados y modificaciones al presupuesto a nivel de decreto ley
		Consulta	Consultas y reportes de ejecución y otros.

En vacaciones o ausencia de los encargados de las actividades de la cadena presupuestal relacionados con los perfiles SIIF mencionados anteriormente, serán reemplazados por otro servidor público y/o contratista con conocimientos de las actividades definidas en el presente procedimiento, así como del manejo de la aplicativo SIIF Nación.

COPIA NO CONTROLADA

## 6 REPRESENTACIÓN ESQUEMÁTICA DEL PROCEDIMIENTO

No	ETAPAS	ENTRADAS	DESCRIPCIÓN DE LA ETAPA	RESPONSABLE	SALIDAS
1	<b>DESAGREGAR PRESUPUESTO DE GASTOS DE FUNCIONAMIENTO</b>		En esta etapa se define la destinación de los recursos apropiados en la cuenta de Gastos de Personal y Gastos de Funcionamiento, de acuerdo con las necesidades de la entidad durante la vigencia. Para cumplir con la etapa Se desarrollan las siguientes actividades:		
		Decreto de liquidación del presupuesto.	Consolidar información de gastos de funcionamiento	Servidor Público o Contratista de la Dirección Financiera Designado	Consolidad o de gastos de funcionami ento
		Decreto de liquidación del presupuesto.	Consolidar información de gastos e inversión	Servidor Público o Contratista de la OAP	Consolidad o de gastos de inversión
		Consolidado de gastos de inversión y funcionamiento	Aprobar desagregación del presupuesto de gastos de funcionamiento e inversión	Secretaría General	Memorand o de aprobación desagregac ión del presupuest o de Gastos de Inversión y funcionami ento

No	ETAPAS	ENTRADAS	DESCRIPCIÓN DE LA ETAPA	RESPONSABLE	SALIDAS
		Memorando de aprobación desagregación del presupuesto de Gastos de Inversión y funcionamiento	Desagregar presupuesto en SIIF	Servidor Público o Contratista de la Dirección Financiera Designado	Presupuesto o desagregado en SIIF
2	<b>EJECUTAR EL PRESUPUESTO DE GASTOS</b>		Durante la vigencia cada una de las áreas responsables de la ejecución del presupuesto teniendo en cuenta las apropiaciones del presupuesto que fueron desagregadas presentan sus solicitudes para afectación. Para cumplir el objetivo de la etapa, se deberán cumplir las siguientes actividades:		
		Apropiaciones presupuestales definitivas para proyectos de inversión  Planes Anuales De Adquisiciones  Oficio de solicitud de	Solicitar expedición certificado de disponibilidad presupuestal	Funcionario Público o Contratista designado por el área que requiera ejecutar el presupuesto	Formato GF02-F01 Solicitud o Modificación de CDP



No	ETAPAS	ENTRADAS	DESCRIPCIÓN DE LA ETAPA	RESPONSABLE	SALIDAS
		vigencias futuras.			
		Formato GF02-F01 Solicitud O Modificación De CDP	Recibir solicitud validar Información y aprobar	Funcionario Público o Contratista Dirección Financiera	Solicitud validada
		Formato GF02-F01 Solicitud O Modificación De CDP Aprobado	Expedir certificado de disponibilidad presupuestal	Funcionario Público o Contratista Dirección Financiera	CDP
			Modificar/Anular Certificado de Disponibilidad Presupuestal	Funcionario Público o Contratista Dirección Financiera	Formato GF02-F01 Solicitud o Modificación de CDP CDP modificado o anulado
		Documentos soporte de la(s) obligación(es)	Expedir registro presupuestal de compromisos	Funcionario Público o Contratista Dirección Financiera	Registro Presupuestal
		Modificaciones contractuales  Formato GF02-F01 Solicitud o Modificación de CDP Formato de Solicitud de modificación al	Modificar RP's	Funcionario Público o Contratista Dirección Financiera	RP Modificado


No	ETAPAS	ENTRADAS	DESCRIPCIÓN DE LA ETAPA	RESPONSABLE	SALIDAS
		Plan Anual de Adquisiciones DE01-F12			
3	<b>MODIFICAR EL PRESUPUESTO</b>		Durante la vigencia fiscal se pueden presentar casos en los que se requiera modificar las apropiaciones inicialmente asignadas para lo cual se realizan las siguientes actividades:		
		Oficio de solicitud de modificación de asignación del presupuesto  Documento de traslado presupuestal firmado a la Dirección Financiera, para proceder con lo indicado	Solicitar modificación asignación del presupuesto	Funcionario Público o Contratista designado por el área que requiere modificación (proyección de oficio)  Dirección Financiera	
		Documentos de traslado documental	Realizar movimientos presupuestales	Servidor público y/o contratista Dirección Financiera	Correo Electrónico con soporte SIIF de traslado presupuestal

No	ETAPAS	ENTRADAS	DESCRIPCIÓN DE LA ETAPA	RESPONSABLE	SALIDAS
		Documentos de traslado documental	Realizar cargue en el SITPRES	Funcionario Público o Contratista Dirección Financiera	Reportes de cargue de solicitud presupuestal y soportes en el SITPRES
4	<b>EFFECTUAR CIERRE PRESUPUESTAL</b>		Como parte del cierre del ciclo presupuestal de cada anualidad se hace necesario constituir la reserva presupuestal y las Cuentas por Pagar para lo cual se debe:		
		Acta o formato de modificación contractual y/o de terminación anticipada de contratos en ejecución  GF02-F11 Solicitud de constitución de Reservas	Constituir reserva presupuestal	Funcionario Público o Contratista Dirección Financiera	Reporte CEN de Compromisos, de obligaciones y pagos del SIIF. Reserva Presupuestal
		CEN de CDP's	Depurar el CEN de CDP's	Funcionario Público o Contratista Dirección Financiera (Presupuesto)	Memorand o sistema de trámites con listado por áreas o delegaturas
			Proyectar Oficio de vigencias futuras	Funcionario Público o Contratista	Oficio a la DGPPN

No	ETAPAS	ENTRADAS	DESCRIPCIÓN DE LA ETAPA	RESPONSABLE	SALIDAS
				Dirección Financiera (Presupuesto)	
		Reporte CEN de Compromisos de SIIF, con saldos por ejecutar.	Identificar y constituir las cuentas por pagar	Funcionario Público o Contratista Dirección Financiera (Presupuesto y Contabilidad) y Pagador	Reporte SIIF de cuentas por pagar
5	<b>ELABORAR INFORMES DE EJECUCIÓN PRESUPUESTAL</b>		Con base en la información del aplicativo SIIF se procede a generar los Informes de Ejecución Presupuestal así:		
		Informe de Ejecución Presupuestal SIIF	Notificar estado de Compromisos, obligaciones y certificados de disponibilidad presupuestal	Funcionario Público o Contratista Dirección Financiera	Archivo seguimiento o consolidación o  Archivo seguimiento o por área y delegatura
		CEN CDP's y RP's	Elaborar Informes de seguimiento presupuestal para publicación en la página Web	Funcionario Público o Contratista Dirección Financiera	Informe Ejecución Presupuestal (Página web)

No	ETAPAS	ENTRADAS	DESCRIPCIÓN DE LA ETAPA	RESPONSABLE	SALIDAS
		Informe SIIF Archivo seguimiento PAA de la DF	Elaborar Informe mensual de ejecución presupuestal	Funcionario Público o Contratista Dirección Financiera	Informe de CDP, RP, Obligaciones  Cuadro resumen Ejecución Presupuestal (WEB)
		CEN de Obligaciones	Elaborar Informe semestral Austeridad del Gasto	Funcionario Público o Contratista Dirección Financiera	Informe de Austeridad del Gasto

COPIA NO CONTROLADA

	PROCEDIMIENTO PRESUPUESTO DE GASTOS	Código: GF02-P02
		Versión: 9
		Página 22 de 44

## 7 DESCRIPCIÓN DE ETAPAS Y ACTIVIDADES

### 7.1 DESAGREGAR PRESUPUESTO DE GASTOS DE FUNCIONAMIENTO

El Ministerio de Hacienda y Crédito Público expide el Decreto de Liquidación del Presupuesto General de la Nación, a partir del cual, el ordenador del gasto aprueba mediante memorando dirigido a la Dirección Financiera, la desagregación de las apropiaciones para gastos de personal, adquisición de bienes y servicios y transferencias corrientes, gastos por tributos, multas, sanciones e intereses de mora y proyectos de inversión. Esta actividad corresponde con lo dispuesto en el Artículo 11 del Decreto 4836 de 2011.

#### 7.1.1 Consolidar información de gastos de funcionamiento

De acuerdo con la información del anteproyecto de presupuesto remitida por la SIC al MHCP y basados en las cifras aprobadas en el Decreto de liquidación, el servidor público y/o contratista designado por el Director Financiero analiza de manera conjunta con las áreas responsables de la ejecución del presupuesto de funcionamiento, los rubros y montos presupuestales de estos con el fin de establecer las cifras definitivas que harán parte de la desagregación presupuestal de la vigencia correspondiente, las cuales deberán ser remitidas a la Dirección financiera mediante comunicado, para que la Dirección Financiera consolide con los gastos de inversión y presente al Ordenador del gasto para su aprobación, comentarios o ajustes.

#### 7.1.2 Consolidar información de gastos de inversión

El servidor público y/o contratista designado por el Jefe de la Oficina Asesora de Planeación valida y consolida la información de los gastos de inversión, para cada producto registrado en su respectivo proyecto, una vez aprobados estos por el Jefe de la Oficina Asesora de Planeación, son remitidos mediante memorando a la Dirección Financiera con el fin de que esta los consolide con los gastos de funcionamiento y remita al Ordenador del gasto para su aprobación, comentarios o ajustes.

#### 7.1.3 Aprobar desagregación del presupuesto de gastos de funcionamiento e inversión

El ordenador del gasto una vez recibe la propuesta de desagregación del presupuesto de funcionamiento e inversión allegadas por la Dirección Financiera procede a su revisión y aprobación mediante memorando remisivo al Director

Financiero con el anexo de la desagregación presupuestal firmada por el Ordenador del gasto y el Director Financiero

#### 7.1.4 Desagregar presupuesto en SIIF

El servidor público y/o contratista de la Dirección Financiera, con perfil SIIF "Administrador Gestión Presupuesto Gasto", a partir de la desagregación aprobada, procede con la desagregación del presupuesto en el aplicativo SIIF Nación de los rubros de inversión de acuerdo al objeto del gasto y de funcionamiento hasta nivel de ordinal o subordinal de acuerdo a la característica del rubro presupuestal.

En el desarrollo de la actividad se deben verificar los techos presupuestales por rubro conforme a lo establecido en el Decreto de Liquidación.

Esto se debe realizar a más tardar el quinto día hábil de cada año.


**Nota 1:** Los valores del decreto de liquidación son cargados en el SIIF NACION por parte de la Dirección General del Presupuesto Público Nacional, por lo tanto, la desagregación a que se refiere el procedimiento de este numeral tiene como prerequisite que hayan sido cargados las apropiaciones presupuestales aprobadas en dicho sistema.

## 7.2 EJECUTAR EL PRESUPUESTO DE GASTOS

De conformidad con lo previsto en el Capítulo 7 - Artículo 2.8.1.7.1 del Decreto 1068 de 2015, por el cual se compila las normas orgánicas del presupuesto público nacional, todos los actos de ordenación del gasto deberán contar en forma previa con certificados de disponibilidad presupuestal que garanticen la existencia de los recursos para atender dichas obligaciones.

Previo a la expedición de cualquier CDP, debe estar aprobado el Plan Anual de Adquisiciones por parte de la Oficina Asesora de Planeación, en donde el profesional designado por la Dirección Financiera verificará la existencia del ítem correspondiente, así como la disponibilidad de recursos para su expedición. Se exceptúa de dicha revisión los gastos de nómina, pago de servicios públicos, pago de teletrabajadores, 4x1000 de la Dirección Financiera, transferencias corrientes, pago de impuestos y seguros y servicio de la deuda pública.

Adicionalmente, cuando la operación o compromiso de gasto afecte en su ejecución dos o más vigencias, bien por tratarse de un contrato de tracto sucesivo o, por corresponder a un contrato previsto con entrega por etapas, deberá contar con autorización previa para comprometer vigencia(s) futura(s), expedida por la

	PROCEDIMIENTO PRESUPUESTO DE GASTOS	Código: GF02-P02
		Versión: 9
		Página 24 de 44

DGPPN, quien obra como delegataria del Consejo Superior de Política Fiscal (CONFIS).

**Nota 2:** El trámite de solicitud de asunción de compromisos con cargo a vigencias futuras está a cargo de la Oficina Asesora de Planeación de la Superintendencia de Industria y Comercio, quién compilará la documentación requerida para tal fin (Justificación técnica y económica de la solicitud, Comprobante Certificado de Disponibilidad Presupuestal de apalancamiento con cargo a la vigencia fiscal en curso, Comprobante de Solicitud de Vigencias Futuras, etc). Para más información remítase al procedimiento de la Oficina Asesora de Planeación DE01-P06 “PROCEDIMIENTO PARA LA GESTIÓN DE TRÁMITES PRESUPUESTALES”.

#### 7.2.1 Solicitar Expedición Certificado de Disponibilidad Presupuestal

El funcionario público o contratista designado en cada área que requiera ejecutar el presupuesto lleva a cabo el diligenciamiento del formato GF02-F01 “Solicitud o Modificación de Certificado de Disponibilidad Presupuestal” y lo envía a la dirección financiera radicado por sistema de trámites bajo los códigos que se indican a continuación:


TRAMITE 318  
EVENTO XXX  
ACTUACIÓN 455

#### 7.2.2 Recibir solicitud, validar información y aprobar

El servidor público y/o contratista designado por el Director Financiero recibe el formato GF02-F01 “Solicitud o Modificación de Certificado de Disponibilidad Presupuestal” debidamente diligenciado, validando que la información contenida en la solicitud sea clara y suficiente para identificar el objeto, el rubro presupuestal, fuente de recurso y el ítem del PAA. Para dicha aprobación, debe validarse:

- Que el ítem al cual se expedirá el CDP se encuentre contemplado en el Plan Anual de Adquisiciones (PAA).
- Que el concepto por el cual se solicite el CDP corresponda al rubro presupuestal del PAA y con saldo de apropiación disponible.
- Que los bienes o servicios a cubrir con el CDP solicitado, se encuentren contemplados en el PAA.
- Para el caso de CDP con cargo al presupuesto de inversión, el concepto por el que se haya solicitado se encuentre contemplado en el PAA del proyecto de inversión respectivo.
- Que los bienes o servicios adquiridos cumplan las restricciones vigentes en



	PROCEDIMIENTO PRESUPUESTO DE GASTOS	Código: GF02-P02
		Versión: 9
		Página 25 de 44

- materia de austeridad y control de gasto.
- Que el producto y la fuente de recurso que está siendo solicitado, el cual está relacionado a un proyecto de inversión corresponda con la misma asignación en el PAA.

Condiciones de operación:

- El valor del CDP, no puede exceder el valor del saldo que se encuentre libre de afectación en la respectiva apropiación presupuestal.
- Elaboración completa y sin enmendaduras del formato único de solicitud de certificados de disponibilidad.
- Todas las solicitudes que se hagan deben estar incluidas en el plan anual de adquisición de acuerdo con la normatividad vigente. Con excepción de las definidas en el Numeral 7.2 del presente procedimiento.
- Toda solicitud de certificado de disponibilidad presupuestal debe venir debidamente firmada por la persona responsable respectivamente.

Adicionalmente debe verificarse que el gasto por el cual se está solicitando el CDP no corresponda, conforme a los datos que se tengan, a un hecho cumplido, con excepción de los casos taxativamente señalados en las disposiciones generales de la ley anual de apropiación o Estatuto Orgánico de Presupuesto.


Los ítems incluidos en la validación de información, así como en las condiciones de operación hacen parte de los controles para evitar la materialización de los riesgos de gestión y corrupción.

Si la solicitud no cumple con los requisitos se devuelve al área o dependencia que realiza el requerimiento con las observaciones para su respectivo ajuste mediante el sistema de trámites haciendo uso de los siguientes códigos:

TRAMITE 318  
EVENTO XXX  
ACTUACIÓN 458

Una vez subsanadas las observaciones el área solicitante radica la información a través del sistema de trámites bajo los siguientes códigos:

TRAMITE 318  
EVENTO XXX  
ACTUACIÓN 337

	PROCEDIMIENTO PRESUPUESTO DE GASTOS	Código: GF02-P02
		Versión: 9
		Página 26 de 44

### 7.2.3 Expedir Certificado de Disponibilidad Presupuestal

El servidor público y/o contratista con perfil SIIF “Gestión Presupuesto de Gasto” recibe el formato GF02-F01 “Solicitud o Modificación de Certificado de Disponibilidad Presupuestal” donde se solicita la expedición del CDP llevando a cabo las siguientes actividades:

- Validación de la solicitud: El servidor con perfil SIIF “Gestión Presupuesto de Gastos” verifica contra la última versión del PAA emitida por la OAP la correspondencia de la solicitud con relación al objeto, ítem del PAA, rubro presupuestal y valor. De otra parte, verifica con el CEN de CDP’s que no haya sido expedido un CDP a cargo del ítem de la solicitud. **(Nota 3)**
- Cuando la línea del PAA es una bolsa: el servidor con perfil SIIF “Gestión Presupuesto de Gastos” verifica el objeto en el PAA (cuando aplica) y verifica que la sumatoria de los CDP’s expedidos no supere el valor asignado a la línea. **(Nota 3)**
- Crear Solicitud de CDP en SIIF: El servidor con perfil SIIF “Gestión Presupuesto de Gastos” efectúa la solicitud de CDP en el SIIF, transacción que arroja un número consecutivo.
- Crear CDP (SIIF): el servidor público y/o contratista con perfil SIIF “Gestión presupuesto de Gastos” expide el correspondiente CDP con base en el consecutivo de solicitud obtenido en el paso anterior. Luego se procede a enviar el documento al funcionario o contratista que efectuará la revisión (control detectivo de riesgo) quien colocará su visto bueno y procederá a regresar el documento al funcionario o contratista que generó el CDP, con el fin de que este lo envíe al área solicitante a través del sistema de tramites, bajo el mismo número de la radicación inicial y de conformidad con los códigos que se indican a continuación:

TRAMITE 318  
EVENTO XXX  
ACTUACIÓN 324

**Nota 3.** Esta actividad se realiza como control preventivo de riesgos.

Riesgo por inexactitud al momento de registrar las operaciones de afectación presupuestal:

- Afectación presupuestal a un rubro o valor diferente al registrado en el formato único de solicitud o modificación de certificado de disponibilidad presupuestal.
- Descripción del objeto de la afectación diferente al registrado en el formato solicitud o modificación de certificado de disponibilidad presupuestal.

**Nota 4:** La Dirección Financiera efectuará la reducción del valor de los CDP's de manera automática, una vez se expida el registro presupuestal del proceso de contratación correspondiente. Efectuada esta operación en el Sistema SIIF Nación, la Dirección Financiera procederá a notificar a las áreas entre la primera y tercera semana de cada mes a través del Sistema de tramites de la Entidad las reducciones realizadas, con el fin de que las áreas procedan con el ajuste al Plan Anual de Adquisiciones.

#### 7.2.4 Modificar/Anular Certificado de Disponibilidad Presupuestal

##### 7.2.4.1 Solicitar modificación o anulación CDP

El funcionario público o contratista designado en cada área que requiera ejecutar el presupuesto realiza la solicitud de anulación o modificación del certificado de disponibilidad presupuestal diligenciando el formato GF02-F01 y lo envía a la dirección financiera radicado por sistema de trámites bajo los códigos que se indican a continuación:

TRAMITE 318  
EVENTO XXX  
ACTUACIÓN 455


##### 7.2.4.2 Modificar/Anular CDP

El servidor público y/o contratista de la Dirección Financiera puede modificar el CDP una vez expedido, incluso habiéndose expedido con anterioridad el respectivo registro presupuestal, no siendo posible en SIIF la modificación en la descripción de su objeto.

De otra parte, es posible anular el CDP una vez expedido siempre y cuando no se haya expedido registro presupuestal, a solicitud del área encargada de administrar los recursos que amparan el CDP

Si la modificación solicitada por el área correspondiente, hace referencia a cambio de objeto, se debe realizar la anulación del CDP previamente expedido y la expedición de uno nuevo.

Los CDP's expedidos tienen vigencia legal hasta el último día hábil del año, sin embargo, el área solicitante debe tramitar con cargo al CDP expedido dentro de los 90 días siguientes, la contratación o compromiso correspondiente, con el fin de no congelar recursos presupuestales a lo largo de la vigencia. Por tal razón el área de

	PROCEDIMIENTO PRESUPUESTO DE GASTOS	Código: GF02-P02
		Versión: 9
		Página 28 de 44

presupuesto puede solicitar a las áreas correspondientes la gestión o anulación de los CDP's, no utilizados con más de 90 días de expedidos.

No obstante, lo anterior, pueden expedirse CDP por sumas globales correspondientes a presupuestos anuales para un determinado concepto, contra el cual, en el curso del año, se tramita o gestiona el registro de compromisos sucesivos o periódicos. Tal es el caso de nómina, riesgos laborales contratistas y judicante, caja menor, pago del plan complementario, viáticos, gastos de desplazamientos, 4x1000, entre otros.

Por tanto, las actividades a realizar por tipo de modificación son las siguientes:

- Adición de CDP's: El servidor público y/o contratista de la Dirección Financiera designado revisa que el valor solicitado en la adición esté contemplado en la línea correspondiente en el PAA y que esté de acuerdo con el rubro y la fuente de recurso. De ser así procede a realizar el trámite de adición en el sistema SIIF Nación.
- Reducción de CDP's: El servidor público y/o contratista de la Dirección Financiera designado revisa que el valor a reducir solicitado corresponda al saldo del CDP en SIIF Nación. De ser así procede a realizar el trámite de reducción en dicho sistema.
- Anulación de CDP's: El servidor público y/o contratista de la Dirección Financiera designado revisa que dicho CDP's no ampare un proceso de estudio previo, de ser así procede a realizar el trámite de anulación en el sistema SIIF Nación.
- Una vez realizada la modificación (anulación, adición, reducción) a los CDPs en el Sistema SIIF NACIÓN, el servidor público y/o contratista con perfil SIIF "Gestión presupuesto de Gastos" expide el correspondiente CDP y luego procede a enviar el documento al funcionario y/o contratista que efectuará la revisión (control detectivo de riesgo) quien colocará su visto bueno y procederá a regresar el documento al funcionario y/o contratista que generó el CDP modificado, con el fin de que este lo envíe al área solicitante a través del Sistema de trámites, bajo el mismo número de la radicación inicial..

**Nota 5:** Toda solicitud de modificación (Adición, reducción o anulación) de CDP's, que tengan afectación en el PAA, se aprobara siempre y cuando estén debidamente autorizadas o aprobadas a través del módulo de ejecución del PAA por parte de la OAP, de no ser así la dirección financiera devolverá las solicitudes que no cumplan

este requisito con las observaciones para su respectivo ajuste mediante el sistema de trámites haciendo uso de los siguientes códigos:

TRAMITE 318  
EVENTO XXX  
ACTUACIÓN 458

Una vez subsanadas las observaciones el área solicitante radica la información a través del sistema de trámites bajo los siguientes códigos:

TRAMITE 318  
EVENTO XXX  
ACTUACIÓN 337

Una vez generado y autorizado el CDP de modificación, el Servidor Público y/o Contratista designado envía a través del sistema trámites el correspondiente CDP, el cual deberá ser radicado bajo los siguientes códigos:

TRAMITE 318  
EVENTO XXX  
ACTUACIÓN 324


Finalmente, el proceso de revisión de las solicitudes de modificación a los CDPS por parte de la Dirección Financiera, deberá ser atendido en un máximo de tres días hábiles contados a partir del día siguiente a la recepción de la solicitud, esto con el fin de guardar consistencia con los tiempos establecidos en el procedimiento DE01-P07 Procedimiento para la formulación y actualización del plan anual de adquisiciones – PAA.

#### 7.2.5 Expedir Registro Presupuestal de Compromisos

El registro presupuestal tiene por objeto comprometer en forma definitiva los recursos del presupuesto para cubrir las obligaciones derivadas de la contratación o gasto incurrido.

El registro presupuestal se otorga a los actos de ordenación de gasto contenidos en: contratos u oficios de autorización, actos administrativos, nómina de empleados o pensionados, para lo cual se debe contar con el respectivo certificado de disponibilidad presupuestal por cuantía mayor o igual al valor a registrar como compromiso.

Los registros presupuestales de reembolsos de caja menor tendrán un CDP específico por cada reembolso y no afectará el CDP de apertura de caja menor.

	PROCEDIMIENTO PRESUPUESTO DE GASTOS	Código: GF02-P02
		Versión: 9
		Página 30 de 44

El registro presupuestal de la legalización final de la caja menor se efectuará con cargo al CDP de apertura de la caja menor.

Para el caso de los contratos por prestación de servicios, éstos deben estar previamente firmados por las partes y cargados en la plataforma SECOP por parte del grupo de contratos.

Para llevar a cabo esta actividad se deberán realizar las siguientes acciones:

- Realizar solicitud: El funcionario público o contratista designado en cada área que requiera ejecutar el presupuesto así como el Grupo de Contratos según sea el caso, enviarán a la dirección financiera los actos de ordenación de gasto que requieran expedición de Registro Presupuestal a través del Sistema de Trámites de la Entidad haciendo uso de los siguientes códigos:

TRAMITE 318  
EVENTO XXX  
ACTUACIÓN 499

Las solicitudes de Registro Presupuestal deberán ser radicadas ante la Dirección Financiera a través del sistema de trámites a más tardar a las 2:00 p.m. de la fecha en la cual se requiera el Registro para que las mismas alcancen a ser generadas, de lo contrario se otorgara el registro presupuestal el día siguiente.

Revisar documentos: El servidor público y/o contratista con perfil SIIF “Gestión Presupuesto de Gastos” recibe los documentos firmados por el ordenador del gasto y verifica los siguientes aspectos:

- Que los soportes contractuales estén debidamente firmados por el ordenador del gasto y el contratista o proveedor de servicios, en la plataforma Secop. Para validar esta información se debe ingresar a la página de “colombiacompra.gov.co/secop-ii”, con el usuario asignado por el Grupo de Contratos para tal fin, donde se revisará la hora y fecha de la firma, las cuales deben ser anteriores al otorgamiento del registro presupuestal.
- Que corresponda el concepto del compromiso con el concepto para el cual se emitió el CDP.
- Que no corresponda a un hecho cumplido.
- Que el gasto no incumpla las normas de austeridad.
- Que para el caso en que el proceso contractual este amparado con dos (2) o más CDPs, se adjunte el anexo donde se indique los valores a afectar por cada CDP.

La verificación de los ítems anteriormente mencionados es un control preventivo para evitar la materialización de los riesgos de gestión y corrupción.

Si la solicitud no cumple con los requisitos se devuelve al solicitante con las observaciones para su respectivo ajuste mediante el sistema de trámites haciendo uso de los siguientes códigos:

TRAMITE 318  
EVENTO XXX  
ACTUACIÓN 458


Una vez subsanadas las observaciones el área solicitante radica la información a través del sistema de trámites bajo los siguientes códigos:

TRAMITE 318  
EVENTO XXX  
ACTUACIÓN 337

- Crear tercero en SIIF y asociar cuenta bancaria (persona natural): Con la información allegada por el grupo de contratos (certificación bancaria y RUT), el servidor público y/o contratista con perfil SIIF, ingresando por el perfil Gestión Presupuesto de gastos por medio de la ruta “ADM-terceros y cuentas-persona natural” registra la siguiente información:
  - ✓ Nombre proveedor o contratista,
  - ✓ NIT o CC, tipo de persona: natural, jurídica, pública,
  - ✓ País, ciudad, dirección, teléfono

Posteriormente por la ruta “ADM-cuenta bancaria” se registra la siguiente información:

- ✓ Cédula
  - ✓ Entidad bancaria
  - ✓ Clase de cuenta y
  - ✓ Número de cuenta
- Crear tercero en SIIF y asociar cuenta bancaria (persona jurídica): Con la información allegada por el grupo de contratos (certificación bancaria, certificado de existencia y representación legal y RUT), el servidor público y/o contratista con perfil SIIF, ingresando por el perfil Gestión Presupuesto de gastos por medio de la ruta “ADM-terceros y cuentas-persona jurídica” registra la siguiente información:

	PROCEDIMIENTO PRESUPUESTO DE GASTOS	Código: GF02-P02
		Versión: 9
		Página 32 de 44

- ✓ Razón Social proveedor o contratista,
- ✓ NIT, tipo de persona: natural, jurídica, pública,
- ✓ País, ciudad, dirección, teléfono

**Nota 6:** Para las uniones temporales y consorcios adicionalmente es requerido el documento de constitución donde se observe el porcentaje de participación de cada uno de los integrantes. La ruta en SIFF es “ADM-terceros y cuentas-consorcios”

Posteriormente por la ruta “ADM-cuenta bancaria” se registra la siguiente información:

- ✓ NIT
- ✓ Entidad bancaria
- ✓ Clase de cuenta y
- ✓ Número de cuenta

**Nota 7:** Los documentos relacionados en los párrafos anteriores definidos como requisito para la creación de terceros, deberán ser allegados en el mismo radicado en el cual se adjuntan los documentos de ordenación del gasto y se solicita la expedición del registro presupuestal.

- Registrar compromiso presupuestal en SIFF: El servidor con perfil SIFF “gestión Presupuesto de Gastos” efectúa el registro del compromiso en el SIFF, con cargo al rubro presupuestal correspondiente. La información que hace parte del registro presupuestal es la siguiente:
  - Vigencia afectada (actual, futura)
  - Número del CDP a afectar
  - Rubro presupuestal afectado (a nivel de objeto de gasto)
  - Valor imputable al rubro presupuestal afectado.
  - Descripción del objeto del compromiso registrado
  - Documento de ordenación clase y número (contrato, oficio, resolución, etc.)
  - Número y fecha del documento de ordenación
  - Tipo de documento de identificación del beneficiario
  - Número de documento de identificación
  - Nombre o razón social completa del tercero
  - Elección de cuenta corriente o de ahorros para el pago según la solicitud o cuenta señalada en el contrato u orden de compra o servicio

El registro presupuestal generado por el SIFF tendrá número en orden consecutivo, fecha del día de su otorgamiento.

- Aprobar registro presupuestal: El funcionario y/o contratista con perfil SIFF



“Gestión Presupuesto de Gastos” imparte aprobación con autorización mediante el empleo del Token sobre el registro presupuestal, luego procede a enviar el documento al funcionario o contratista que efectuará la revisión (control detectivo de riesgo), este colocará su visto bueno y posteriormente regresará el documento al funcionario o contratista que generó el RP, quien procederá a enviar el documento de registro presupuestal al área solicitante, mediante el sistema de trámites bajo el radicado inicial y de conformidad con los códigos que se indican a continuación:

TRAMITE 318  
EVENTO XXX  
ACTUACION 658

**Nota 8:** Una vez el funcionario o contratista de la Dirección Financiera proceda a expedir el registro presupuestal solicitado y si se evidencia que quedan saldos por comprometer en el CDP, automáticamente serán ajustados conforme al valor del registro presupuestal expedido y se notificara al área entre la primera y tercera semana de cada mes a través del Sistema de tramites, con el fin de que se proceda con el ajuste al Plan Anual de Adquisiciones.

#### 7.2.6 Modificar RP's

Una vez efectuado un registro presupuestal, éste es consultable y modificable siempre que no se haya iniciado su ejecución de pago y la fecha prevista para su inicio sea posterior a la fecha en que se efectúen las modificaciones.

Los registros presupuestales podrán ser modificados por temas de reducciones presupuestales en el valor total del contrato o documento de ordenación, por tanto, el grupo de trabajo de contratos o el área que requiera realizar una reducción a un registro presupuestal, deberá informar a través del sistema de trámites a la Dirección Financiera, adjuntando las modificaciones contractuales o documentos que soportan estas modificaciones, haciendo uso de los siguientes códigos:

TRAMITE 318  
EVENTO XXX  
ACTUACION 499

Toda solicitud relacionada con modificaciones de los Registros Presupuestales deberá ser radicadas a la Dirección Financiera a través del sistema de trámites de la Entidad a más tardar a las 2:00 p.m de la fecha en la cual se requiera la modificación del Registro Presupuestal para que las mismas alcancen a ser generadas, de lo contrario se registrará el día siguiente.

- ✓ Adición de RP's: Para efectos de cualquier adición el funcionario y/o contratista de la Dirección Financiera verifica el valor de la adición y el valor final del contrato contrastándolo con el plan de pagos indicado en la minuta. Una vez validado, procederá a realizar un nuevo registro presupuestal correspondiente en el sistema SIIF Nación.
- ✓ Reducción de RP's: Para efectos de cualquier reducción el funcionario y/o contratista de la Dirección Financiera deberá contar con el acto administrativo (memorando, contrato, acta de liquidación, Otro sí) que soporte la reducción solicitada por las áreas, luego procederá a revisar los saldos del RP con el fin de validar que se cuente con el saldo suficiente para aplicar la reducción. Una vez realizadas dichas validaciones procederán a realizar el registro de la reducción en el sistema SIIF Nación.
- ✓ Anulación de RP's: Para efectos de que proceda una Anulación de un registro presupuestal, el servidor público y/o contratista de la Dirección Financiera designado, deberá contar con el acto administrativo firmado por el Ordenador del gasto (Oficio, modificación contractual, Otro si, acta de terminación) mediante la cual se ordena la anulación del RP., validado esto, procederá a realizar el trámite de anulación en el sistema SIIF Nación.

En caso que no se allegue por parte del área solicitante la información requerida o que deba ser aclarada el servidor público y/o contratista de la Dirección financiera deberá devolver el trámite haciendo uso de los siguientes códigos:


TRAMITE 318  
EVENTO XXX  
ACTUACIÓN 458

Una vez subsanadas las observaciones el área solicitante radica la información a través del sistema de trámites bajo los siguientes códigos:

TRAMITE 318  
EVENTO XXX  
ACTUACIÓN 337

El proceso de revisión por parte de la Dirección Financiera deberá ser atendido en un máximo de tres días hábiles contados a partir del día siguiente a la recepción de la solicitud.

Aprobar Modificaciones Presupuestales: El funcionario y/o contratista con perfil SIIF "Gestión Presupuesto de Gastos" imparte aprobación con autorización mediante el empleo del Token sobre el registro presupuestal, luego procede a enviar el documento con la modificación realizada al funcionario o contratista que efectuará

	PROCEDIMIENTO PRESUPUESTO DE GASTOS	Código: GF02-P02
		Versión: 9
		Página 35 de 44

la revisión (control detectivo de riesgo), este colocará su visto bueno y posteriormente regresará el documento al funcionario o contratista que generó la modificación al RP, quien procederá a enviar el documento de registro presupuestal modificado al área solicitante, mediante el sistema de trámites bajo el radicado inicial y de conformidad con los códigos que se indican a continuación:

TRAMITE 318  
EVENTO XXX  
ACTUACIÓN 658

**Nota 9.** Para el caso de las modificaciones contractuales que contemplen reducciones presupuestales, el funcionario o contratista de la Dirección Financiera una vez registre la modificación en el Sistema SIIF – NACION, automáticamente procederá ajustar el valor del CDP que ampara el proceso contractual y notificara al área a través del Sistema de tramites la primera y tercera semana de cada mes, con el fin de que se proceda a realizar el correspondiente ajuste en el Plan Anual de Adquisiciones.

### 7.3 MODIFICAR EL PRESUPUESTO

Durante la vigencia fiscal se pueden presentar casos en los que se requiera modificar las apropiaciones inicialmente asignadas bien sea por la Superintendencia de Industria y Comercio o por el Ministerio de Hacienda y Crédito Público (decreto de liquidación del presupuesto).

Entre otras causas, se tiene que las apropiaciones pueden ser modificadas por:

- Insuficiencia de recursos en un rubro específico.
- Excedentes o remanentes de apropiaciones libres de afectación y sin destino definido.
- Aplazamientos o reducciones del presupuesto decretadas por la ley.
- Incorporaciones y adiciones presupuestales por convenios, acuerdos o contratos administrativos.

En este sentido, el trámite se llevará a cabo internamente o ante el Departamento Nacional de Planeación o ante el Ministerio de Hacienda y Crédito Público según corresponda.

#### 7.3.1 Solicitar Modificación Asignación del Presupuesto

El servidor público encargado de administrar los recursos (bien sea de los gastos de funcionamiento o de los gastos de inversión) podrá solicitar la modificación de la asignación de los recursos, de acuerdo con las necesidades de la vigencia.

Para los trámites de gastos de inversión (traslados internos o externos) se deberán ejecutar las actividades descritas en el procedimiento DE01-P06 Procedimiento para la gestión de trámites presupuestales, una vez es informado por parte de la Oficina Asesora de planeación la aprobación del trámite se ejecutan las actividades descritas en el numeral 7.3.2 del presente procedimiento.

#### 7.3.1.1 Solicitar traslados internos de Funcionamiento e inversión

**FUNCIONAMIENTO:** Cuando a nivel de subordinal de gastos de personal, gastos adquisición de bienes y servicios, y de transferencias, fuere necesario trasladar recursos de un rubro a otro, se efectúa el trámite denominado modificación a la desagregación interna del presupuesto (traslado interno), para lo cual se deberán realizar las siguientes acciones:


- Una vez realizado el análisis por el área competente, esta deberá comunicar a la Secretaria General la necesidad de un traslado presupuestal interno, previa verificación por parte de la Dirección Financiera, para lo cual el área preparara un oficio con la justificación correspondiente y los rubros y recursos a acreditar y contracreditar para la firma del Secretario General.

**Aprobación de la solicitud de traslado presupuestal Interno de Funcionamiento:** Toda solicitud de traslado presupuestal interno presentado por las áreas de la Entidad, deberá ser aprobado por el Ordenador del Gasto. Una vez aprobada esta solicitud, la misma deberá ser trasladada por la secretaria general a la Dirección Financiera a través del sistema de tramites de la entidad para que esta proceda a realizar la operación solicitada en el sistema SIIF – NACION.

**INVERSIÓN:** Cuando fuere necesario trasladar recursos a nivel de productos dentro de un mismo proyecto de Inversión, la OAP es el área encargada de adelantar estos trámites, de conformidad con lo indicado en el procedimiento DE01-P06 Una vez se cuente con la aprobación del traslado solicitado, la OAP procederá notificar a la Dirección Financiera a través del Sistema de Trámites, con el fin de que se realicen los registros correspondientes en el Sistema SIIF -Nación,

#### 7.3.1.2 Solicitar traslados externos (gastos de funcionamiento)


Cuando a nivel de ordinal presupuestal, en las cuentas de Gastos de Personal, Gastos Generales o Transferencias Corrientes fuere necesario trasladar recursos, se efectúa el trámite denominado Traslado Presupuestal Ordinario. En el caso de gastos de funcionamiento el trámite será realizado por el servidor público o contratista con rol de presupuesto de la Dirección Financiera realizando los siguientes pasos:

	PROCEDIMIENTO PRESUPUESTO DE GASTOS	Código: GF02-P02
		Versión: 9
		Página 37 de 44

- Identificar rubros en déficit y rubros en superávit: La Dirección Financiera realiza el análisis, validando la factibilidad de efectuar un traslado presupuestal financiable con rubros del mismo nivel (subordinales para gastos de personal y transferencias y a nivel de objeto de gasto para gastos generales).
- Comunicar al Secretario General: El Director Financiero informa al Secretario General la necesidad de un traslado presupuestal. Posterior a esto prepara el proyecto de resolución para la firma del Superintendente de Industria y Comercio donde relaciona créditos y contracréditos que soportan la solicitud, previa expedición del CDP de traslado presupuestal y documento de justificación técnica y económica
- Remitir Resolución de modificación al presupuesto al representante legal de la Superintendencia de Industria y Comercio: Verificada la disponibilidad presupuestal y después de aprobado el documento por el secretario general, éste se remite para firma del superintendente.
- Radicar solicitud de Traslado Presupuestal: Una vez aprobada y firmada la Resolución de traslado presupuestal, la Dirección Financiera remite la solicitud de Traslado Presupuestal al Ministerio de Hacienda y Crédito Público a través del SITPRES, anexando los soportes requeridos para el trámite:
  1. Oficio remisorio de solicitud.
  2. Resolución firmada.
  3. Justificación técnica y Económica
  4. Solicitud de traslado presupuestal – SIIF nación.
  5. CDP de traslado presupuestal de rubros contracreditados.
  6. Y demás anexos que requiera la solicitud.

### 7.3.2 Realizar Movimientos Presupuestales

Para traslados internos (Funcionamiento): El servidor público y/o contratista designado de la Dirección Financiera (con perfil SIIF “Administrador Gestión Presupuestal”), con base en el memorando proveniente de la Secretaría General, realiza los movimientos presupuestales de acuerdo con los créditos y contracréditos que menciona el documento dando respuesta a la solicitud y anexando una ejecución presupuestal desagregada. Posteriormente el área deberá solicitar dentro de los 3 días siguientes a la notificación la respectiva modificación del PAA a la Oficina Asesora de Planeación, previa revisión de la Dirección Financiera y el Grupo de Contratos.

	PROCEDIMIENTO PRESUPUESTO DE GASTOS	Código: GF02-P02
		Versión: 9
		Página 38 de 44

Para traslados internos (Inversión): Este proceso es adelantado por la Oficina Asesora de planeación – OAP- quien realiza la solicitud ante Planeación Nacional.

Una vez es aprobado por Planeación Nacional, el servidor público y/o contratista designado por la OAP deberá remitir a través del Sistema de Trámites de la Entidad a la Dirección Financiera el formato DE01-F17 junto con la última versión del PAA con lo cual el servidor público y/o contratista de la Dirección Financiera (con perfil SIIF “Administrador Gestión Presupuestal”), realizará el traslado presupuestal solicitado a través del sistema SIIF-NACION. Una vez registrada la operación de traslado presupuestal, la Dirección Financiera notificará a través del sistema de tramites a la OAP anexando el reporte de SIIF que evidencia el traslado.

Para traslados externos (funcionamiento e inversión): El servidor público y/o contratista designado de la Dirección Financiera (con perfil SIIF “Administrador Gestión Presupuestal”), con base en el oficio de aprobación (MHCP) del acto administrativo que resuelve los créditos y contracréditos presupuestales, realiza los movimientos presupuestales en SIIF Nación de acuerdo con lo mencionado en el documento.


Una vez realizado el traslado presupuestal en el SIIF Nación, el servidor notifica mediante correo electrónico al solicitante anexando el reporte de SIIF que evidencia el traslado, para que éste proceda a realizar las modificaciones pertinentes al Plan Anual de Adquisiciones en el término de 3 días a partir de la notificación (cuando aplique). (Ver Procedimiento DE01-P07 PROCEDIMIENTO PARA LA FORMULACIÓN Y ACTUALIZACIÓN DEL PLAN ANUAL DE ADQUISICIONES – PAA).

### 7.3.3 Realizar cargue documental en SITPRES

El servidor público y/o contratista designado por el Director Financiero realiza el cargue documental del traslado ordinario en la plataforma SITPRES (Sede Electrónica para Trámites del Ministerio de Hacienda y Crédito Público) o a través de los medios que el MHCP disponga para tal fin.

## 7.4 EFECTUAR CIERRE PRESUPUESTAL

De conformidad con el artículo 8º de la Ley 819 de 2003, los órganos que hacen parte del Presupuesto General de la Nación sólo podrán adquirir compromisos cuya ejecución, entendida como entrega de bienes o prestación de servicios, se realice en la respectiva vigencia fiscal. En los eventos en que se encuentre en trámite una licitación, concurso de méritos o cualquier otro proceso de selección del contratista con todos los requerimientos legales, incluida la disponibilidad presupuestal, y su

	PROCEDIMIENTO PRESUPUESTO DE GASTOS	Código: GF02-P02
		Versión: 9
		Página 39 de 44


perfeccionamiento se efectúe en la vigencia fiscal siguiente, se atenderá con el presupuesto de esta última vigencia, previo el cumplimiento de los ajustes presupuestales correspondientes.

Así mismo el Decreto 4730 de 2015 en la Sección 3, Artículo 2.8.1.7.3.1 define que a través del Sistema Integrado de Información Financiera SIIF Nación se definirán, cada vigencia y con corte a 31 de diciembre de la vigencia fiscal anterior, las reservas presupuestales y cuentas por pagar de cada una de las secciones del Presupuesto General de la Nación.

Por lo tanto, se llevarán a cabo las siguientes actividades:

#### 7.4.1 Constituir Reserva Presupuestal

1. **Depuración Reserva Presupuestal en ejecución:** El funcionario y/o contratista designado para esta labor, descargara del SIIF Nación un CEN de Reservas Presupuestales del año curso, con el fin de identificar los saldos que aún no han sido ejecutados. Una vez identificados dichos saldos se proceden a:
  - a. Enviar trimestralmente memorando a través del Sistema de trámites a las áreas o Delegaturas a quien le pertenece el compromiso de reserva Presupuestal, donde se le informará el estado del registro presupuestal y se solicitarán las razones por las cuales no se ha ejecutado totalmente la reserva constituida.
  - b. En la eventualidad que la reserva presupuestal constituida se tenga que modificar, las áreas o Delegaturas deberán radicar a través del Sistema de Trámites de la Entidad con destino a la Dirección Financiera, la correspondiente solicitud de reducción o cancelación de la reserva constituida, acompañada de la modificación contractual correspondiente.
  - c. Una vez recibida la modificación de la reserva presupuestal, la Dirección Financiera procederá a reducir el registro presupuestal correspondiente en el Sistema SIIF-Nación y notificará de esta situación al área o Delegatura correspondiente a través del Sistema de Trámites de la Entidad.
  - d. Al cierre de cada vigencia, la Dirección Financiera deberá realizar el acta de cancelación de reservas presupuestales y remitirla al Ministerio de Hacienda dentro de los términos establecidos por las normas presupuestales. Lo anterior, en cumplimiento con lo establecido en el artículo 2.8.1.7.3.2 del Decreto 1068 de 2015.
  
2. **Constituir Reservas Presupuestales:** Al cierre de cada vigencia, la Dirección Financiera deberá si fuere el caso, constituir la reserva presupuestal correspondiente, para lo cual el funcionario y/o contratista designado para esta labor deberá realizar lo siguiente:

	PROCEDIMIENTO PRESUPUESTO DE GASTOS	Código: GF02-P02
		Versión: 9
		Página 40 de 44

- a. Depuración CEN Compromisos: El funcionario y/o contratista de la Dirección Financiera asignado para esta tarea descargará un CEN de compromisos del sistema SIIF Nación y procederá a identificar los compromisos que al cierre de la vigencia aún cuentan con saldos por obligar.

Luego se procederá a hacer un filtrado por área y Delegatura para así enviar de forma organizada a cada Jefe de área, el correspondiente reporte a través del Sistema de Trámites para su revisión y acciones pertinentes según el caso. Se precisa que en caso de haber modificaciones contractuales se debe allegar el acta de modificación del contrato, de lo contrario se deben gestionar las respectivas cuenta de cobro para su debido pago).

La presente actividad se realizará en dos momentos: 1. En la tercera semana del mes de diciembre y 2. En el mes de enero de la siguiente vigencia dentro del periodo de transición.


- b. En el caso de que el área requiera constituir una reserva presupuestal deberá para tal fin, adelantar la modificación contractual correspondiente ante el Grupo de Contratos y una vez se cuenta con la modificación contractual debidamente firmada por las partes, el área procederá a remitir a la Dirección Financiera vía correo electrónico el formato de solicitud de "Constitución de Reservas Presupuestales - GF02-11" acompañado de la modificación contractual esto con el fin de validar la consistencia de las cifras y el correcto diligenciamiento del mismo. Una vez surtido este proceso la Dirección Financiera notificará vía correo electrónico el VoBo de la solicitud para que el área proceda con la radicación de la solicitud ante la secretaria general y se imparta el correspondiente aval a la solicitud por parte del Ordenador del Gasto.

Finalmente y una vez firmada la solicitud por el Ordenador del Gasto, la Secretaria General deberá generar el memorando de autorización de la constitución de la reserva presupuestal a través del Sistema de Trámites con destino a la Dirección Financiera, para que esta proceda a realizar el traslado del compromiso presupuestal en el Sistema de SIIF – NACION.

#### 7.4.2 Depurar el CEN de CDP's

El funcionario y/o contratista de la Dirección Financiera asignado para esta tarea descargará un CEN de CDP's del sistema SIIF Nación y procederá a identificar los certificados de disponibilidad presupuestal que al cierre de la vigencia aun cuentan con saldo por comprometer. Después de esto se procederá a hacer un filtrado por área y Delegatura para así enviar de forma organizada a cada uno de los jefes de área vía Sistema de trámites el listado correspondiente para su revisión. El área una vez notificada y efectuada la revisión correspondiente, deberá remitir a la Dirección Financiera través del Sistema de trámites la solicitud de reducción



	PROCEDIMIENTO PRESUPUESTO DE GASTOS	Código: GF02-P02
		Versión: 9
		Página 41 de 44

adjuntado listado consolidado de los CDP's a reducir e indicando su valor. Finalmente, la Dirección Financiera en el periodo de transición realizara las reducciones a los CDP's solicitadas.

#### 7.4.3 Proyectar Oficio de vigencias futuras

En cumplimiento con lo establecido en el artículo 7º del Decreto 168 de 1996 antes del 31 de enero de cada año, el servidor público o contratista asignado debe proyectar oficio remisorio con destino a la Dirección General de Presupuesto Público Nacional con la utilización de los cupos utilizados de vigencias futuras.

**Nota 10.** En los casos que El Ministerio de Hacienda y Crédito Público realice ajustes o de instrucciones particulares para el cierre de la vigencia, las mismas serán observadas y acatadas por la Dirección Financiera.

#### 7.4.4 Identificar y constituir las cuentas por pagar

El servidor público con perfil presupuesto identifica y genera CEN de compromisos con saldos pendientes por obligar en SIIF – Nación al cierre de cada vigencia con el fin de que:

- El área contable valide la información con el CEN de cuentas por pagar y confirme que están completamente constituidas todas las cuentas por pagar en el sistema SIIF- Nación.
- El pagador de la Entidad deberá generar el reporte de las cuentas por pagar que se constituyan al cierre de la vigencia y validar los soportes de cada una de las mismas para proceder con su pago y realizar su respectivo seguimiento.

### 7.5 ELABORAR INFORMES DE EJECUCION PRESUPUESTAL

#### 7.5.1 Notificar Estado de Compromisos, obligaciones y certificados de disponibilidad presupuestal mensual

Durante la vigencia, la Dirección Financiera realizara seguimiento de los Certificados de Disponibilidad Presupuestal y Compromisos emitidos para cada una de las áreas y Delegaturas de la Entidad para llevar control de los mismos de acuerdo a lo establecido en este documento, para ello el funcionario y/o contratista designado por el Director Financiero descargara del Sistema SIIF Nación un listado de Certificados de Disponibilidad Presupuestal y Compromisos con corte al día final de cada mes teniendo en cuenta la información generada de SIIF Nación, esta se filtrará por cada área y Delegatura y será enviada vía memorando a través del Sistema de trámites a cada uno de los coordinadores de grupo de trabajo o

Delegado designado, esto con el fin de que en un plazo máximo de cinco (5) días hábiles, las diferentes áreas informen a la Dirección Financiera las razones por las cuales no se ha ejecutado el presupuesto asignado y las acciones necesarias que adoptaran para lograr las metas establecidas.

#### 7.5.2 Elaborar Informes de seguimiento presupuestal para publicación en la página Web

Este informe está conformado por dos reportes así:

1. Ejecución presupuestal: Este informe muestra la ejecución presupuestal de la Entidad tanto nivel de Gastos de Funcionamiento como de inversión en lo relacionado con apropiación, CDP's, compromisos y obligaciones.
2. Ejecución Metas – Acuerdo de desempeño MinCIT: Este informe muestra el avance de la meta establecida por la Entidad con “MinCIT” a nivel tanto de compromisos como de obligaciones de manera general.


Para elaborar este informe, el servidor público y/o contratista designado por el Director Financiero actualiza el archivo de seguimiento, alimenta las tablas dinámicas de ejecución presupuestal agregada y desagregada con las cuales se actualiza el cuadro resumen de seguimiento presupuestal del mes consultado.

Dicho informe deberá ser enviado envía vía e-mail al responsable de la administración de la página Web de la Entidad, dentro de los 5 primeros días de cada mes, con el fin de que el mismo sea publicado en la página web.

#### 7.5.3 Elaborar Informe mensual de Ejecución Presupuestal

El servidor público y/o contratista designado por el Director Financiero mensualmente descarga del SIIF Nación un CEN de ejecución presupuestal agregada actualizando cuadro de seguimiento por concepto de gasto tanto para funcionamiento como para inversión.

1. Con base en la información resumida se procede a determinar el porcentaje de ejecución mensual de compromisos, CDP's como de obligaciones para cada uno los rubros tanto de funcionamiento como de inversión. Se debe incluir cuadro resumen de ejecución.
2. Dentro del análisis de la información se debe identificar los contratos más representativos a nivel de porcentaje de ejecución tanto para funcionamiento como para inversión.
3. Se debe incluir cuadro resumen de la ejecución presupuestal por proyecto de inversión y su respectiva gráfica de barras.

	PROCEDIMIENTO PRESUPUESTO DE GASTOS	Código: GF02-P02
		Versión: 9
		Página 43 de 44


4. Se deben informar los traslados presupuestales a nivel de Decreto que se hayan dado durante el periodo del informe, toda vez que afecta el valor de las apropiaciones presupuestales iniciales.
5. Se debe incluir la ejecución de las reservas presupuestales y las cuentas por pagar.

#### 7.5.4 Elaborar Informe Semestral de Austeridad del Gasto

El servidor público y/o contratista designado por el Director Financiero descarga del aplicativo SIIF un CEN de obligaciones con uso presupuestal. con el cual se alimentará el cuadro de seguimiento para proceder con la revisión frente al informe generado por Presidencia de la República.

Para realizar el cuadro de ejecución de las obligaciones que son objeto de seguimiento según el Decreto 1009 del 14 de julio de 2020, es necesario realizar las siguientes acciones:

1. Crear un archivo Excel en donde se encuentre dividido por pestañas cada uno de los conceptos de gasto expuestos en el decreto anteriormente citado.
2. De acuerdo al anexo técnico del aplicativo de Medición de la Austeridad en el Gasto Público de Presidencia, el cual se encuentra en el siguiente link: <https://id.presidencia.gov.co/Documents/austeridad/Medicion-Austeridad-anexo-tenico.pdf>, el servidor público y/o contratista designado debe realizar un filtro por rubro Presupuestal para cada uno de los conceptos de gasto que allí se describen.
3. Después de tener las obligaciones correspondientes a cada concepto de gasto, se debe asegurar que no se están contabilizando obligaciones que estén en estado anulado.
4. El funcionario y/o contratista asignado debe revisar el objeto de cada una de las obligaciones para así asegurarse que estas están bien clasificadas respecto a su concepto de gasto, teniendo en cuenta el uso Presupuestal asignado. De ocurrir el caso en se encuentre una obligación con un error de clasificación, se procederá a hacer un documento Excel anexo donde se registran por concepto de gasto cada una de las obligaciones que contienen errores.
5. Al final de cada una de las hojas que contienen la información por concepto de gasto se hará una tabla dinámica que permita visualizar el valor total de las obligaciones por mes.
6. Después de tener la información revisada y depurada, se realizará un archivo Excel el cual contendrá la información consolidada de los valores registrados mes a mes para cada uno de los conceptos de gasto.
7. Finalmente, una vez la información de seguimiento esta lista por parte de la Entidad se procederá a realizar el diligenciamiento de la información en el Aplicativo de Medición de la Austeridad en el Gasto Público de Presidencia. Para

	PROCEDIMIENTO PRESUPUESTO DE GASTOS	Código: GF02-P02
		Versión: 9
		Página 44 de 44

realizar esta tarea, el funcionario y/o contratista tendrá en cuenta los Pasos del instructivo que se encuentra en el siguiente link: <https://id.presidencia.gov.co/Documents/austeridad/Medicion-Austeridad-instructivo.pdf> Esta información es enviada vía e-mail a la Secretaria General y al Ministerio de Comercio Industria y Turismo con el fin de que esta sea expuesta a los órganos pertinentes.

## 8 DOCUMENTOS RELACIONADOS

GF02-F01 Solicitud o modificación de certificado de disponibilidad presupuestal  
GF02-F11 Solicitud de constitución de Reservas  
DE01-P03 Procedimiento para la formulación del anteproyecto de presupuesto y el marco de gasto de mediano plazo  
DE01-P06 Procedimiento para la gestión de trámites presupuestales  
DE01-P07 Procedimiento para la formulación y actualización del plan anual de adquisiciones – PAA

### 8.1 DOCUMENTOS EXTERNOS

No Aplica

## 9 RESUMEN CAMBIOS RESPECTO A LA ANTERIOR VERSIÓN

1. Se ajusta el numeral 7.2.5 “Expedir Registro Presupuestal de Compromisos” a fin de detallar la actividad de verificación en SECOP de la suscripción del contrato previo a la expedición del RP, para dar cumplimiento a actividad de plan de mejoramiento
2. Se ajusta el numeral 7.4.1 para detallar la actividad de generación de dos listados de compromisos para efectos de constitución de la reserva presupuestal, de manera que se dé cumplimiento a actividad del plan de mejoramiento
3. Se elimina el numeral 7.5.4
4. Se agrega nota en los numerales 7.2.6 y 7.2.7 relacionados con la reducción de los CDP’s al momento de la expedición de los RP’s
5. Se actualiza la normatividad

---

Fin documento